

Google / Android.

Besök www.varlaibk.nu från en dator.

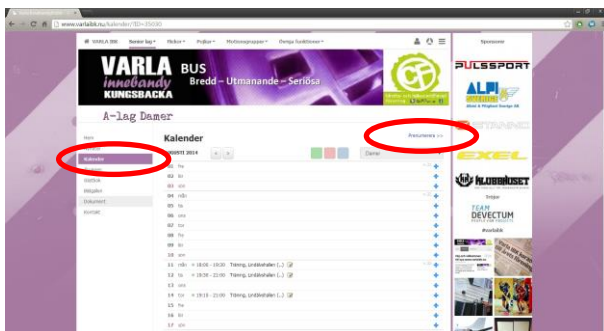


Välj sedan lag i menyn längst upp.

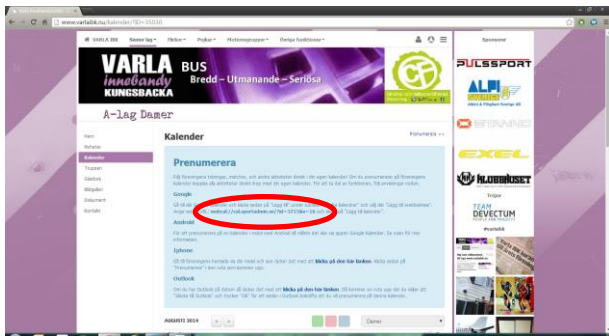
Notera att lagen/grupperna är indelade i Senior lag, Flickor, Pojkar, Motionsgrupper, Övriga funktioner



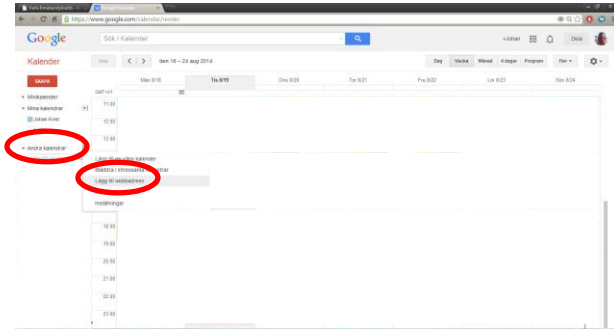
Klicka på Kalender i Vänstermenyn, klicka sedan på Prenumerera >>



Markera och kopiera "webcal" adressen!



Gå sedan till din Google Kalender,
Klicka på Andra kalendrar och sedan på "Lägg till webbadress"



Klistra sedan in adressen till lagets kalender i rutan för URL:
Klicka sedan på "Lägg till kalender"

Lägg till webbadress



URL:

Om du vet adressen till en kalender (i iCal-format) kan du skriva in den här.

Gör kalendern tillgänglig för alla?

Lägg till kalender

Avbryt